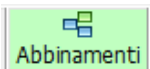


La legge prevede che nel caso in cui si vada a censire una Persona giuridica, una Società o un'Impresa familiare, è necessario registrare i dati identificativi di altri soggetti ed in particolare del Legale Rappresentante e dell'eventuale diverso Procuratore/Delegato della Persona giuridica.

Inoltre la legge prevede un obbligo di identificazione e registrazione dell'eventuale Titolare Effettivo sia che il cliente sia una persona fisica che giuridica.



Attraverso il tasto **Abbinamenti** è possibile collegare un cliente Persona giuridica, una Società o un' Impresa familiare con il rispettivo Legale rappresentante, Procuratore o Delegato, Soggetto terzo che compie l'operazione per il cliente, ovvero un qualsiasi cliente con il rispettivo titolare effettivo.

ES: Abbiamo censito la Persona Giuridica ROSSI SPA, la quale è registrata in Anagrafiche definitive; successivamente, andiamo a censire il suo Legale rappresentante Rossi Mario tramite il pulsante **Abbinamenti**, selezionando la tipologia anagrafica "Legale rappresentante" e cliccando sul pulsante "OK".

(Invece che selezionare preventivamente il cliente dall'elenco anagrafiche, aprire la scheda Legale Rappresentante e selezionare il pulsante "Nuovo legale").

Modalità di identificazione

Selezionare la tipologia desiderata per l'anagrafica.  
La creazione dei Legali rappresentanti, dei Procuratori e dei Titolari è disponibile anche selezionando la tab desiderata relativa al cliente scelto e cliccando il pulsante nuovo presente all'interno della stessa.

Tipologia anagrafica

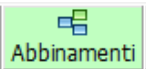
- Cliente (Persona Fisica - singola)
- Cliente (Impresa familiare)
- Cliente (Società di persone - associazione)
- Cliente (Persona Giuridica)
- Legale rappresentante
- Procuratore delegato
- Titolare effettivo

Chiudi    Obblighi di Astensione    OK

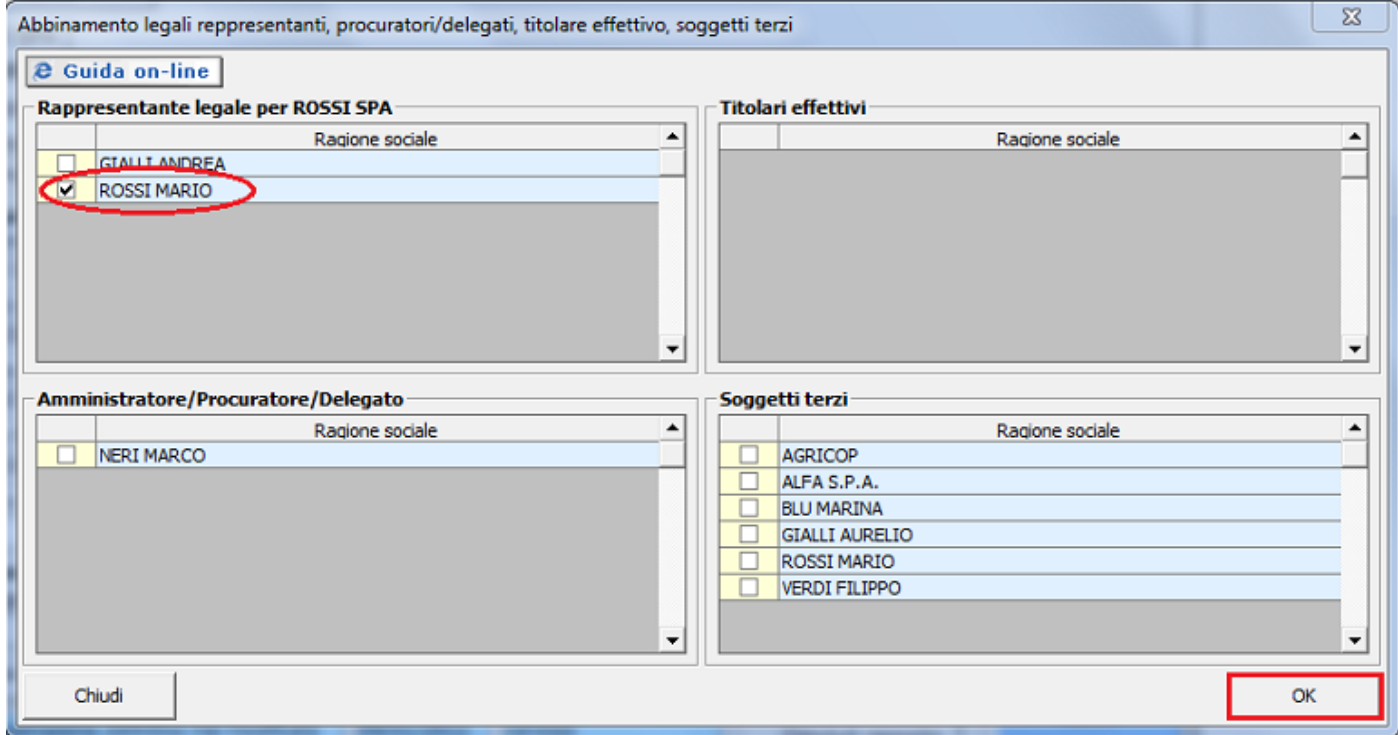
In questo modo avremo censito, il Cliente ed il rispettivo Legale rappresentante, anche se ancora non collegati tra di loro.

E' possibile a questo punto abbinare tra di loro le due anagrafiche semplicemente selezionando il cliente dall'elenco delle Anagrafiche

definitive ed effettuare un click sopra il pulsante



Nella maschera che viene aperta sono presenti tutti i legali rappresentanti, amministratori, procuratori, delegati e soggetti terzi censiti nella procedura. Per effettuare l'abbinamento, selezionare l'apposito check posto a fianco del nominativo desiderato ed effettuare un click sopra il pulsante **OK**.



Nel nostro esempio: selezionare la ROSSI SPA, effettuare un click sopra il pulsante "Abbinamenti" e dalla maschera aperta selezionare il legale rappresentante Rossi Mario. Infine premere OK per confermare.  
 A questo punto potremo visualizzare i dati identificativi registrati relativi al Legale rappresentante Rossi Mario selezionando il cliente ROSSI SPA dall'elenco delle Anagrafiche definitive e selezionando la scheda "Legale rappresentante".

